

12.09.2024

תלמיד/ה יקר/ה
בחוג לאמנות
במסלול החד-חוגי

שלום רב,

ברכותינו הלבביות לפתיחת שנה"ל החדשה

הרישום לקורסים וכן השינויים במערכת הלימודים, עבור תלמידי החוג לאמנות יצירה (מס' החוג 113), במסלול הדו-חוגי, מתבצעים באמצעות רישום ממחושב באמצעות האינטרנט. להלן דפי הסבר מדוייקים אשר ינחו אתכם/ן בכל שלבי הרישום הממחושב. מומלץ לעיין גם בשנתון האוניברסיטה וב"אגרת לתלמיד" לשנה"ל תשפ"ה המפורסמים באתר האוניברסיטה (<http://www.haifa.ac.il>), באתר אגף מנהל תלמידים ובאתר החוג לאמנות (<http://artcreat.haifa.ac.il>).

מפגש עם ראש החוג, ושיחות ייעוץ,

יתקיימו ביום ראשון, 22.09.2024, בין השעות 10:00-14:00

לנוחיותכם מצ"ב:

- תכנית הלימודים במסלול החד-חוגי
- נהלים אקדמיים בחוג לאמנות
- הנחיות כלליות לרישום הממחושב
- הנחיות לרישום באמצעות האינטרנט
- רשימת השיעורים לתשפ"ה (מצורף בנפרד)

אנו מאחלים לך שנת לימודים פוריה ומהנה

שנה טובה ממזכירות ביה"ס לאמנויות

תכנית הלימודים במסלול החד-חוגי – אמנות יצירה

החל מתשפ"ה

סה"כ	נ"ז	שש"ס בפועל	שנה א' (דרג 1) מהמדור ליצירה (113)
18 נ"ז	4	8-6	יסודות הרישום והציור (שנתי)*
	4	8-6	יסודות הפיסול (שנתי)
	2	6-8	יסודות הצילום (סמטריאלי)*
	2	6-8	יסודות הווידיאו (סמטריאלי)*
	4	6	יסודות המדיה (שנתי)
	2	2	החובה העכשווית – שנה א'
6 נ"ז	מהמדור לתולדות האמנות (111)		
	3	4	מבוא לאמנות מודרנית - 111.1610 (סמטר ב')
2 נ"ז	3	4	מבוא לבחירה (סמטר א' או ב' לפי בחירת התלמיד) מבין: קלאסית- 111.1210, ימה"ב - 111.1010, רנסנס - 111.1410
	מביה"ס לאמנויות אוריינות אקדמית**		
2 נ"ז	2	2	
סה"כ	נ"ז	שש"ס בפועל	שנה ב' (דרג 2)
26 נ"ז	מהמדור ליצירה (113)		
	24	48	24 נ"ז בסדנאות שנתיים, בדרג 2
3 נ"ז	2	2	החובה העכשווית – שנה ב'
	מהמדור לתולדות האמנות (111)		
26 נ"ז	3	4	1 מבוא לבחירה (סמטר א' או ב' לפי בחירת התלמיד) מבין אלו שלא נלמדו בדרג 1
	שנה ג' (דרג 2, 3)		
26 נ"ז	20	40	20 נ"ז בסדנאות שנתיים, בדרג 2 ו-3 (לפחות 4 נ"ז מתוך ה-12 חייבות להיות בדרג 3)
	2	2	החובה העכשווית – שנה ג'
	4	8	סדנת פרויקטים והנחיה אישית (תערוכה) + הגשת עבודה בכתב על הפרויקט
81 נ"ז			סה"כ באמנות יצירה
מקבץ בתולדות האמנות (1): ניתן ללמוד 3 שיעורים מתקדמים בתקופות שונות, במקום הסמינר במקבץ מס' 1, וזאת רק אם התלמיד כתב עבודה סמינריונית בכל אחד ממקבצים מס' 2 ו-3.			
סה"כ	נ"ז	שש"ס בפועל	
10-13 נ"ז	4	4	שיעור ותרגיל (דרישת קדם: מבוא באותה תקופה ותרגיל)
	6/9	4/6	סמינר (דרישת קדם: ש"ת עם ציון) או 3 שיעורים מתקדמים
מקבצים מס' 2 ו-3: בנויים ממבוא, תרגיל וסמינר (או פרו-סמינריון) – 2-4 נ"ז קורסים ממוסיקה ותיאטרון, 6 נ"ז אשכולות לימוד			
סה"כ	נ"ז	שש"ס בפועל	
25-27 נ"ז	6	6	קורסי בחירה מתוך אשכולות העשרה מומלץ מהאשכולות הבאים: קיימות וסביבה / דרך הרוח / חדשנות ויזמות
	4	4	מבחר קורסי החוגים לתיאטרון / מוסיקה
	15	---	קורסי בחירה מחוגים אחרים מתוכם 6 נ"ז סמינריון
מקבץ חובה - חובה ללמוד 4 נ"ז מקורסי ביה"ס לאמנות			
4 נ"ז	4	4	מבחר קורסי ביה"ס לאמנויות
39-41 נ"ז			סה"כ מקבצים
120 נ"ז			סה"כ לתואר

* החל מתשפ"ה הקורס יסודות הצילום מתפצל ליסודות הצילום בסמטר א' ויסודות הווידיאו בסמטר ב'. מי שהחל ללמוד לפני תשפ"ה ולא למד יסודות הצילום שנתי, יילמד ע"פ התכנית הנוכחית

שימו לב, ייתכנו שינויים בתכניות הלימודים, במערכת השעות ובהיצע הקורסים.

לתשומת : 

- א. כל 2 שש"ס בפועל בסדנה = 1 שש"ס אקדמי
 ב. קיימים שני סוגי סדנאות: 1. סדנאות שנתיות של 4 שעות בפועל בכל סמסטר, המקנות 4 נ"ז
 2. סדנאות שנתיות של 2 שעות בפועל בכל סמסטר, המקנות 2 נ"ז

ראשי תיבות:

שש"ס : שעות שבועיות סמסטריאליות
 ש"ש : שעות שבועיות שנתיות
 נ' או נ"ז: נקודות זכות
 ק' : דרישות קדם
 ז' : קורסים זהים
 ש"ת : שיעור ותרגיל

תנאים בסיסיים להרשמה:

1. החוג אינו מתיר לימודיו של תלמיד במידה **ולא נרשם** ל-4 קורסים לפחות בשנה, על פי הפרוט הבא: 2 סדנאות שנתיות, ושיעור עיוני אחד בתולדות האמנות. **כלל זה תקף לאורך כל לימודי התואר.**
2. ניתן להרשם לקורס מתקדם (דרג 2, 3) אך ורק אם יש לתלמיד ציון עובר בכל קורסי הקדם הנדרשים לאותו קורס. לא ניתן ללמוד שיעור קדם ומתקדם באותו סמסטר ולא ניתן ללמוד קדם אחרי מתקדם.
3. תלמיד שלא למד את כל הקורסים המוטלים עליו בדרג 1, 2 או 3, יחוייב להשלים בשנה"ל העוקבת. תלמיד כזה חייב להרשם תחילה אל הקורסים שעליו להשלים, אחרת המערכת לא תאפשר לו להרשם לקורסים בדרג מתקדם.
4. בשנה א' (דרג 1) יוכל התלמיד ללמוד עד 26 נ"ז לכל היותר.

סדר הלימודים:

סדר הלימודים במהלך שנות לימודיו של התלמיד לב"א נקבעים על-פי הכללים הבאים:

1. קורסים במסגרת החוג לאמנות:

הקורסים בחוג לאמנות הינם קורסים שנתיים.

א. סדנאות:

שנה א'

מומלץ לסיים כבר בשנה א' (דרג 1), את כל ה-16 נ"ז בקורסי הסדנאות (יסודות הרישום והציור, יסודות הפיסול, יסודות המדיה ויסודות הצילום).

שנה ב'

יש ללמוד 12 נ"ז, בסדנאות בדרג 2, מכל תחום. (בתכניות לפני תשע"ט – ע"פ הרשום בטבלת תכנית הלימודים). דרישות קדם: אנא שים לב לדרישות הקדם של כל סדנה וסדנה (לדוגמא: דרישת קדם לקורס ציור ב' הוא ציון עובר בקורס ציור א').

שנה ג'

יש ללמוד 8 נ"ז נוספות מכל תחום לפחות 4 נ"ז מתוך ה-8 חייבות להיות בדרג 3. (בתכניות לפני תשע"ט – ע"פ הרשום בטבלת תכנית הלימודים). דרישות קדם: לא ניתן יהיה להרשם לסדנאות בדרג 3 במידה והתלמיד לא קיבל ציון עובר ב-4 נ"ז בסדנאות דרג 2 (לדוגמא: דרישת קדם לקורס ציור ג' הוא 4 נ"ז בתחום הדו-מימד, לפחות 2 נ"ז באחד מקורסי ציור ב').

ב. החובה העכשווית:

בשנה א' ב' ו-ג' חובה ללמוד את הקורס "החובה העכשווית" הרלוונטי לאותו הדרג (אחד מתנאי המעבר לשנה הבאה).

ג. עבודת גמר (פרויקט תערוכה):

לא ניתן יהיה להרשם לקורס "סדנת פרויקטים", במידה והתלמיד לא עבר בהצלחה ו/או לא נרשם לכל חובותיו בלימודי התואר (סך של 56 נ"ז בתכנית הדו חוגית ו-116 נ"ז בתכניות החד חוגיות). **ולא השלים חובת אנגלית. תלמיד שלא עמד בדרישות סף אלו, לא יוכל להגיש פרויקט גמר.**

2. קורסים במסגרת תולדות האמנות:

- ✓ הקורסים בתולדות האמנות הינם קורסים סמסטריאליים.
- ✓ במסגרת לימודי תולדות האמנות, מחוייבים תלמידי יצירה ללמוד 4 קורסים המקנים 10 - 12 נ"ז (סה"כ 12-14 שש"ס).
- ✓ מומלץ ללמוד קורסים אלה במהלך השנתיים הראשונות ללימודי התואר.
- פירוט הקורסים: מבוא באמנות מודרנית, מבוא אחד לבחירה (מבין התקופות: קלאסית, ימה"ב, רנסנס ואסלאם), וש"ת אחד לבחירה בהתאם למבואות שנלמדו.

- ✓ חובה ללמוד מבוא אחד לפחות, מבין שני המבואות, בשנה אקדמית א' (אחד מתנאי המעבר לשנה ב').
- ✓ דרישת קדם לשו"ת בתקופה מסויימת, ציון עובר בקורסים הבאים: מבוא באותה תקופה ותרגיל אוריינות

3. קורסים במסגרת אשכולות העשרה:

- כל סטודנט לתואר ראשון חייב ללמוד במסגרת לימודיו באחד משלושת אשכולות ההעשרה המוצעים: דרך הרוח / מדעי הנתונים והסייבר / יזמות וחדשנות / קיימות וסביבה / משאבי אנוש / תקשורת דיגיטלית מעשית. היקף הלימודים באשכולות ההעשרה הוא 6 נ"ז בסה"כ.

במחלקה לאמנות:

- סטודנט במסלול הדו חוגי יצבור עד 2 נ"ז באשכול שיבחר וישלים את יתרת 4 נ"ז בחוג השני.
- סטודנט במסלול החד חוגי יצבור את כל 6 נ"ז באשכול שיבחר. הם ייצברו במסגרת קורסים מחוגים אחרים.

סטודנט/ית יכול לבחור ללמוד רק באשכול לימודים אחד. ניתן לשלב לימודים בין מספר אשכולות עד להגעה לסך הנקודות הנדרש על פי דרישות החוג/תכנית ורק מתוך האשכולות שהחוג מאשר. השלמת הלימודים באחד מאשכולות ההעשרה מהווה תנאי לקבלת התואר. את אשכולות ההעשרה ניתן ללמוד בכל שלב במהלך התואר הראשון. לפרטים נוספים: <https://eshcolot.haifa.ac.il/>

תנאי מעבר :

1. ציון עובר בכל הקורסים הוא 60.

2. תנאי מעבר משנה א' לשנה ב':

א. ממוצע ציונים שווה או גדול מ - 70 בכל הקורסים בהם למד התלמיד (כולל ציון "נכשל").

ב. ציון עובר בקורסים הבאים :

- ✓ מינימום 6 נ"ז בקורסי הסדנאות
- ✓ מבוא אחד לפחות בתולדות האמנות
- ✓ חובה עכשווית רלוונטית לדרג

3. תנאי מעבר משנה ב' לשנה ג':

א. כל התלמידים חייבים ללמוד אנגלית כשפה זרה*. עמידה בחובה זו היא תנאי כניסה לקורסים בדרג 3. (פירוט קורסי אנגלית, ראו אנגלית כשפה זרה)

ב. ציון עובר בקורסים הבאים :

- ✓ מינימום 16 נ"ז בקורסי הסדנאות של שנה א'
- ✓ החובה העכשווית של דרגים 1-2
- ✓ מבוא באמנות מודרנית

*אנגלית כשפה זרה

חובה על כל סטודנט להגיע לרמת פטור באנגלית כחלק מחובותיו לתואר. עמידה בחובה זאת היא תנאי כניסה לקורסים בדרג 3.

להלן מתווה לימודי האנגלית באוניברסיטת חיפה החל משנת הלימודים תשפ"ב* בהתאם להחלטות המועצה להשכלה גבוהה: (*לתלמידים ששנת הלימודים הראשונה שלהם תהיה תשפ"ה)

חובה על כל סטודנט להגיע לרמת פטור באנגלית כחלק מחובותיו לתואר. עמידה בחובה זו היא תנאי כניסה לקורסים בדרג 3. על מנת לסווג את רמת ידיעותיו של המועמד בשפה האנגלית או להעניק פטור מהם, מחוייב הסטודנט בבחינת מיון באנגלית (פסיכומטרי/אמיר/אמירם) כחלק מתנאי הקבלה לאוניברסיטה.

ישנן ארבע רמות סיווג באנגלית ועל כל סטודנט ללמוד קורסי אנגלית בהתאם לסיווגו בבחינות הכניסה כאמור:

- סטודנטים ברמת סיווג טרום בסיסי ילמדו את הקורסים הבאים: טרום בסיסי, בסיסי, מתקדמים א', מתקדמים ב'.
- סטודנטים ברמת סיווג בסיסי ילמדו את הקורסים הבאים: בסיסי, מתקדמים א', מתקדמים ב'.
- סטודנטים ברמת סיווג מתקדמים א' ילמדו את הקורסים הבאים: מתקדמים א', מתקדמים ב'.
- סטודנטים ברמת סיווג מתקדמים ב' ילמדו את הקורסים הבאים: מתקדמים ב', קורס תוכן אחד באנגלית.
- סטודנטים ברמת סיווג פטור ילמדו את הקורסים הבאים: שני קורסי תוכן באנגלית.

פירוט ניתן לקרוא באתר היחידה ללימודי אנגלית שפה זרה או בפרק היחידה ללימודי שפה זרה המופיע בשנתון.



האחריות להרכבת מערכת השיעורים, למעקב אחריה והתאמתה לתקנות תכנית הלימודים מוטלת על התלמיד



החוג לאמנות שומר לעצמו את הזכות לבטל קורסים אליהם נרשם התלמיד, שלא לפי הכללים האקדמיים אשר הוגדרו לעיל

נהלים אקדמיים בחוג לאמנות

חיסורים ואיחורים:

- בדיקת נוכחות תתקיים בכל שיעור.
- החוג דורש נוכחות חובה בכל השיעורים. 3 היעדרויות בסמסטר דינן אי-השתתפות בקורס. מקרים חריגים יטופלו על ידי ראש החוג.
- 3 איחורים (עד 15 דקות) שווים להיעדרות אחת. סטודנט/ית שאיחרה/ה מעל ל-15 דקות לא תותר כניסתו/ה לשיעור ויירשם לו/ה חיסור.
- אין לאחר לשיעור אחרי הפסקה. סטודנט/ית שאיחרה/ה לא תותר כניסתו/ה לשיעור ויירשם לו/ה חיסור. כמו כן, אין לעזוב את הכיתה במהלך השיעור ללא אישור המרצה.
- על סטודנט/ית שהחסירה/ה שיעור חלה חובת השלמת השיעור והגשת מטלה/תרגיל לשיעור הבא. ניתן לקבל את המידע באתר הקורס ב-Moodle, מרצה הקורס או סטודנט/ית אחרת המשתתף/ת באותו השיעור.

טלפונים ניידים:

- אין להשתמש בטלפון נייד במהלך השיעור. יש להעביר אותו למצב "שקט" או "מצב טיסה". השימוש בטלפון נייד יותר במקרים מיוחדים ובאישור המרצה.

ביצוע מטלות והגשת תרגילים:

- חובה לקיים את כל מטלות השיעורים ע"פ הנחיות המרצים/ות.
- אין להגיש את אותה מטלה/תרגיל לשני שיעורים שונים.
- סטודנט/ית שלא הכין/ה את מטלות השיעור – כמו תרגיל, ציוד וכל דרישה של המרצה – י/תשחרר מהשיעור ויירשם לו/ה חיסור.
- השיעורים כוללים מתן תרגילים/מטלות, וכן הבאת חומרים וציוד החיוניים למהלך השיעור. רשימת הציוד של כל שיעור תינתן ע"י המרצה בתחילת השנה ובאופן שוטף במהלכה.
- סדנאות החוג לאמנות פתוחות לעבודה עצמית במשך ימי השבוע, למעט השעות שמתקיימים בהן שיעורים. יש לקיים את הוראות הבטיחות של כל סדנה ואת הנחיות אחראי הסדנא בכל הנוגע בדבר שימוש בכלים וחומרים, אחסון, תליית עבודות וכו'.
- יש לעקוב אחר לוחות הזמנים של פתיחת הסדנאות באתר האינטרנט של החוג ועל גבי לוחות המודעות. כמו כן, יש לעקוב אחר הנחיות משרד הבריאות ואחר האישורים הנדרשים לעבודה עצמאית בסדנאות, בהתאם להנחיות אלה.

הערכות וציונים:

- בשיעור האחרון של סמסטר אי יקיימו המרצים בקורסים המעשיים, פגישות אישיות עם הסטודנטים לשם מתן הערכות כלליות.
- בסוף כל סמסטר (אי ו-בי) יינתן ציון. כל מרצה י/תהיה רשאי/ת להחליט אם לשקלל את שני הציונים בסוף השנה או לתת ציון סופי חדש, ע"פ התקדמות הסטודנט/ית.

- סטודנט/ית אשר לא י/תגיש את התרגילים/מטלות עד למועד שנקבע לכך ולא קיבל/ה ארכה, ידווח לזו/ה סימול "לא השלים חובותיו/ה".
- תנאי המעבר משנה לשנה הוא ציון משוקלל 70 לפחות בכל הקורסים.

מרכיבי הציון:

- תהליך - התפתחות הסטודנט/ית לאורך השנה הן בטכניקות עבודה והן באופני חשיבה וניתוח.
- הגשת תרגילים / מטלות
- השתתפות פעילה בכיתה ותרומה לדין
- נוכחות

סולם ציונים:

59 ומטה = לא עבר את הקורס

60-65 = מספיק

66-75 = כמעט טוב

76-85 = טוב

86-95 = טוב מאוד

95-100 = מצוין

סטודנט/ית רשאי/ת להגיש **ערעור, מנומק, על הציון, לא יאוחר מ-2 ימים מיום פרסום הציון**. בכל מקרה הערעור יכול לפעול גם לרעת המערער/ת. מקרים חריגים יטופלו על ידי ראש החוג.

אירועים כלל חוגים:

על הסטודנטים חלה חובת השתתפות בכל האירועים שהחוג יזם אותם במשך השנה, כמו ימי עיון, פתיחת תערוכות, ביקורות סוף שנה, כנסים, סיורים והרצאות.

הנחיות כלליות לרישום הממוחשב :



1. הרישום הממוחשב לשנה"ל תשפ"ה ייערך **דרך האינטרנט בלבד (פורטל הסטודנטים)**. ההנחיות לרישום מפורטות באתר האינטרנט www.haifa.ac.il, תחת כל השירותים לסטודנט --> **מידע חיוני לסטודנט**. הנכם מתבקשים לקרוא בעיון את ההנחיות בטרם תחלו את הליך הרישום לקורסים.

2. סטודנט אשר לא שילם מקדמת שכר לימוד לפני ביצוע הרישום הממוחשב, לא יוכל לבצע רישום.

אמצעי תשלום:

א. באמצעות השוברים - בסניפי הבנקים השונים המופיעים על גבי השוברים.
ב. באמצעות כרטיס אשראי (ישראלכרט וויזה) - בפורטל הסטודנטים באינטרנט. (הערה: כל תשלום בכרטיס אשראי בפורטל הסטודנטים באינטרנט (לבעלי כרטיסי ויזה וישראלכרט), הינו בתשלום אחד וכרוך בתוספת דמי טיפול בגובה 1% מסכום התשלום).

3. הרישום לתכנית הלימודים נערך פעמיים בשנה :

לקראת תחילת שנת הלימודים הרישום הוא שנתי (לשלושה סמסטרים), ויש אפשרות להכניס שינויים (ביטולים או תוספות) במשך "שבוע השינויים" של סמסטר א' בין התאריכים - **החל מ- 27.10.24 ועד 10.11.24**. המערכת תהיה פתוחה לשינויים כל יום משעה 16:00 ועד 8:00 בבוקר למחרת. ביום האחרון 10.11.24 עד חצות בלבד.

לאחר חלון הזמן שיוקצה לכל תלמיד, התלמיד יוכל לערוך שינויים במערכת כל יום החל משעה 22:00 ועד 7:00 בבוקר למחרת.

תקופת השינויים במערכת השיעורים לסמסטר ב' וקיץ בלבד, תחול בין התאריכים 10.3.25 ועד 24.3.25 .

פורטל הסטודנטים יהיה פתוח לשינויים בתקופה זו בכל יום בין השעות 16:00 ועד 8:00 בבוקר למחרת. ביום האחרון 24.3.25 (היום האחרון לשינויים), הפורטל יהיה פתוח עד חצות.

לא תתאפשר הכנסת שינויים במערכת מחוץ למועדים אלה.

4. מועדי ביצוע הרישום הממוחשב:

החל מיום 12.09.2024, יוכל כל תלמיד להיכנס לאתר האוניברסיטה ולצפות במועדי הרישום האישיים שהוקצו לו בלשונית "רישום" תחת "מועדי רישום", לצורך עריכת המערכת לשנת הלימודים תשפ"ה רק במועדים אלה יוכל התלמיד להיכנס לאתר ולרשום עצמו לקורסים שברצונו ללמוד או לחילופין לערוך שינויים במערכת שכבר הקליד. התאריכים שהוקצו לכל תלמיד אינם ניתנים לשינוי. יש לערוך רישום לפני יום תחילת הלימודים (03/11/2024). עריכת רישום אחרי תאריך זה מותנית באישור ראש החוג ובתשלום דמי איחור בסך 147 ש"ח צמוד למדד חודש יולי 2024 . לתשומת לבכם, בכל מקרה אחרי 15/04/2025 לא ניתן יהיה לערוך רישום לשנת הלימודים תשפ"ה.

להלן מועדי הרישום הממוחשב :

שעות	תאריך	תלמידי שנה
15:00-17:00	26.9.2024	שנה א'
15:00-17:00	30.9.2024	שנה ב'
15:00-17:00	29.9.2024	שנה ג'

לאחר חלון הזמן שיוקצה לכל תלמיד הוא יוכל לערוך שינויים במערכת שלו כל יום החל משעה 22:00 ועד 07:00 למחרת בבוקר.

את הרישום לקורסים יש להשלים לפני יום תחילת הלימודים (03.11.2024).

5. בבואך להשתמש ברישום הממוחשב רצוי להכין מראש את מערכת השיעורים כולל מספרי הקורסים שברצונך ללמוד (לנוחיותך, מצורפת טבלה ריקה של מערכת שיעורים ורשימת השיעורים). כמו כן, ניתן לראות את השנתון כולו, כולל המחלקה לשפות זרות באתר האינטרנט של האוניברסיטה www.haifa.ac.il, תחת קטלוג הקורסים תשפ"ה.
- רצוי להכין מראש, את רשימת הקורסים הרצויים לרישום לפי סדר הקלדתם (קדם לפני מתקדם וכדומה) וכן אופציות חילופיות, למקרה שלא נותרו מקומות בקורסים אליהם בקשת להירשם.
6. הרישום לאנגלית (בהתאם לרמה הנדרשת) הוא לפי בחירת התלמיד. יש לבחור אחד מהקורסים המוצעים באתר האינטרנט.
- שימו לב, תנאי מעבר, אוניברסיטאי, לשנה ג', סיום חובות אנגלית (רמת מתקדמים ב')**
7. אם ברצונך לשנות את מס' הקבוצה בקורס שאליו אתה כבר רשום/ה - יש לבטל קודם את מס' הקורס שאליו אתה רשום/ה כעת, ולאחר מכן, יש להירשם מחדש לקורס עם הקבוצה הרצויה.
- שים/י ♥ המקום שעליו ויתרת עלול להיתפס על-ידי תלמיד אחר, עוד בטרם נרשמת לקבוצה החדשה בה אתה מעוניין/ת ללמוד.
8. במידה ונכשלת בקורס קדם בסמסטר א', עליך לבטל את הקורס המתקדם בסמסטר ב', ולהירשם שוב לקורס בו נכשלת.

שנתון תשפ"ה

שנתון האוניברסיטה לשנה"ל תשפ"ה מפורסם על כל חלקיו באתר האינטרנט של האוניברסיטה, תחת לשונית "כל השירותים לסטודנט". השנתון כולל הנחיות כלליות, תקנונים, הסברים על מתכונת הלימודים של החוגים. מערכת שיעורים מפורטת ניתן למצוא תחת "קטלוג הקורסים תשפ"ה" ובאתר האינטרנט של החוג, תחת מידע לסטודנט.

סמסטר א' יתחיל ב-03.11.2024 ויסתיים ב-03.02.2025

סמסטר ב' יתחיל ב-17.03.2025 ויסתיים ב-01.07.2025

חשוב!!!

קורס שהתלמיד נרשם אליו, ולא ביצע ביטולו במועד השינויים ייחשב לתלמיד כקורס שלא השלימו (גם אם לא השתתף בו) ויידרש לשלם עבורו.

על התלמיד להירשם בתחילת השנה לכל הקורסים שעליו ללמוד באותה שנה, כולל רישום מלא לקורסי סמסטר

לתשומת ליבכם!!!

האחריות להרכבת מערכת השיעורים, למעקב אחריה והתאמתה לתקנות תכנית הלימודים מוטלת על התלמיד.

החוג לאמנות שומר לעצמו את הזכות לבטל קורסים אליהם נרשם התלמיד, שלא לפי הכללים האקדמיים אשר הוגדרו לעיל.

שימו לב, ייתכנו שינויים בתכניות הלימודים, במערכת השעות ובהיצע הקורסים

הנחיות לרישום באמצעות האינטרנט

סטודנט יקר / סטודנטית יקרה,



בתאריך 22.09.2024 יחל הרישום לקורסים במערכת הרישום של האוניברסיטה, בהתאם לחלונות הזמן האישיים.

לפניכם מספר המלצות אשר ימנעו בעיות עתידיות ברישום:

- יש לשלם את התשלום הראשון עד 10 ימים לפני תחילת הרישום.
- מומלץ לנסות ולהיכנס למערכת הרישום עם הסיסמה הראשונית לפני מועד הרישום בכדי לבדוק שלא קיימת בעיה בכניסה למערכת.
- החל מהשבוע האחרון של אוגוסט יש להיכנס למערכת הרישום ולבדוק את זמני הרישום האישיים שלך.
- לאחר סיום הרישום, מומלץ להוציא תדפיס מערכת שיעורים ולוודא כי הקורסים אליהם נרשמת מופיעים. לנוחותכם, [הנחיות להוצאת תדפיס מערכת שיעורים דרך פורטל הסטודנטים](#)

עם הכניסה למערכת יפתח מסך דף הבית **סטודנט** תחת התפריט **רישום** | בחר ב"מועדי רישום" יש לבחור **הצגת מועדי רישום** יפתח החלון :

חלונות רישום					
להצגת תוכניות הלימוד אליהם את/ה רשום/ה וכן מועדי הרישום לתוכניות אלו - לחץ/י הצגת מועדי רישום					
בטבלה שלהלן מפורטים המועדים בהם יתאפשר ביצוע רישום ושינויים לתוכנית הלימוד שלך:					
שם תוכנית	שנת לימודים	סמסטר	שלב	רישום באינטרנט	זמני רישום
כלכלה - ב.א. - חשבונאות	תשע"ד	סמסטר קיץ	01	<input checked="" type="checkbox"/>	הצגה
תורל מכינת אביב תשע"ד	תשע"ד	סמסטר קיץ	99	<input checked="" type="checkbox"/>	הצגה
רב תחומי ב"א דו - חוגי	תשע"ד	סמסטר קיץ	01	<input checked="" type="checkbox"/>	הצגה

במסך - **חלונות רישום** מוצגות תכניות הלימוד אליהן התקבלת או בהן אתה לומד.

לכל סטודנט החייב בקורסי "אנגלית שפה זרה" תתווסף במסך - **חלונות רישום** תכנית לימודים נוספת "אנגלית שפה זרה". רישום לקורסי אנגלית יתבצע תחת תוכנית זו

כדי לצפות בזמני הרישום שלך לתכנית לימודים מסוימים, לחץ על **הצגה** בשורה המתאימה.

תפתח חלונות, כדוגמת החלונות הבאה, המציגה את זמני הרישום שלך לתכנית הלימודים בשנה ובסמסטר שנבחרו:

זמני רישום			
זמני הרישום שלך בתוכנית כלכלה - ב.א. - חשבונאות, תשע"ד סמסטר קיץ			
מתאריך	משעה	עד תאריך	עד שעה
01/07/2014	16:00:00	22/07/2014	08:00:00

לחץ על **סגירה**

תחת לשונית רישום ניתן לעבור ל **הוראות רישום** שם נמצא מדריך הוראות הרישום, כמו כן, לעיונכם סרטון הדרכה לרישום בפורטל. לחצו **כאן** לסרטון. לחצו **כאן** למדריך הרישום.

סטודנטים המבקשים סיוע טכנית לבעיות הקשורות לכניסה לפורטל הרישום באוניברסיטה, ניתן לפנות [למרכז שירות ותמיכה לסטודנטים](#).

בכל בעיה אחרת שאינה קשורה לכניסה למערכת הרישום ניתן לפנות למרכזות החוג.

רישום סטודנטים


עוד לפני מועד הרישום, מומלץ לבצע פעולה מקדימה שמטרתה לבדוק מתי מועד הרישום הספציפי שלך לחוג/ים אליהם התקבלת.

כניסה לפורטל

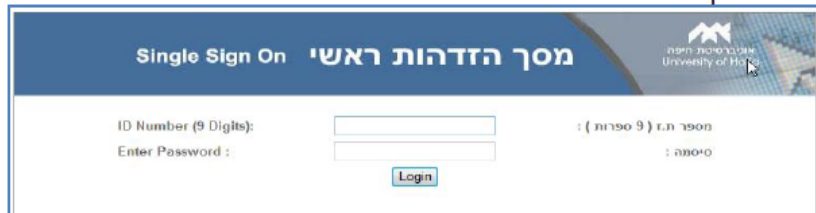
ראשית יש להיכנס לאתר אוניברסיטת חיפה ללשונית **סטודנטים**:



במסך שנפתח, תחת קטגוריה **פורטל הסטודנטים** יש לבחור ב- "כניסה לפורטל".



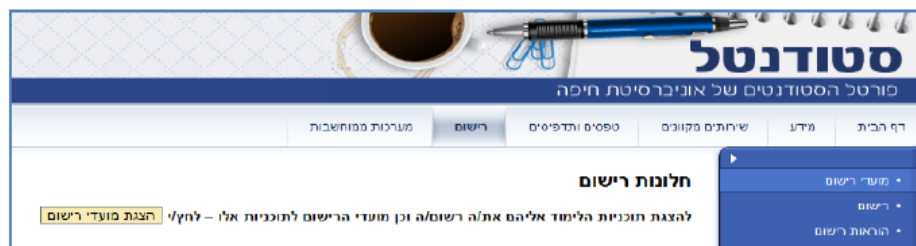
יפתח המסך הבא:



יש להקיש מספר ת.ז. בן 9 ספרות וסימא. כעת אתה נמצא בתוך ה- סטודנטל.

בדיקת מועדי רישום

בלשונית "רישום" יש לבחור ב- "מועדי רישום". יפתח המסך הבא:



הצגת מועדי רישום

לחץ על **הצגה**- כל מועדי הרישום הרלבנטיים לך עם זמני הרישום המוקצים לתוכניות אליהם אתה רשום.

מושגים חשובים ברישום

לפני שנעבור להסבר על אופן הרישום עצמו, נתמקד במספר מונחים הרלבנטיים למהלך הרישום :

מספר קורס - 206.2020

מורכב משם החוג 206 (החוג לכלכלה) ומהמספר הסידורי של הקורס שהינו שרירותי- 2020.

שם קורס - מיקרו כלכלה ב'.

סוג מפגש - הדרך בה מועבר הקורס = שיעור, תרגיל, שיעור ותרגיל, מעבדה, סמינריון וכו..

קבוצה - מאגדת סוגי מפגש שונים יחדיו. קבוצה יכולה להיות לתלמידי החוג או לחוגים אחרים.

תלמידי החוג = סטודנטים אשר שייכים לחוג המציע את הקורס.

חוגים אחרים = סטודנטים אשר אינם שייכים לחוג המציע את הקורס.

מפגש - מתקיים בזמנים קצובים ומתאפיין במרכיבים ייחודיים של יום ושעה, מיקום ומרצה.

- שים לב כי ייתכן מצב בו קורס מורכב משני סוגי מפגש שונים, כמו למשל קורס המורכב מתרגיל ושיעור.

להלן דוגמה הממחישה את המונחים:

The screenshot shows a web interface for course management. At the top, there's a search bar with 'חירת מפגשים לקורס-מיקרו כלכלה ב''. Below it, a dropdown menu shows 'שם קבוצה' and 'תלמידי החוג - 65'. The main table lists course meetings with columns for 'שם סוג מפגש', 'מספר מפגש', 'שם מפגש', 'מקומות פנויים במפגש', and 'מפגשים'. Two rows are visible, both for 'מיקרו כלכלה ב' שיעור' with 65 available spots. A pop-up window titled 'הצגת המפגשים' shows a schedule for 'מר לדרמן דן' with two sessions: one from 12:00:00 to 14:00:00 on 'ב' and another from 14:00:00 to 12:00:00 on 'ה'.

מספר קורס - 206.2040

שם קורס - מיקרו כלכלה ב'

סוג מפגש - ש"ת- שיעור ותרגיל מיקרו כלכלה ב'

קבוצה - תלמידי החוג

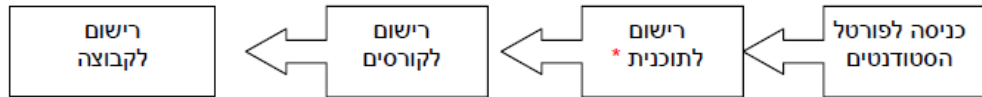
מקומות פנויים - 65

מפגש - 01ק206.2020 - **שיעור** בקורס מיקרו כלכלה ב' המתקיים בסמסטר קיץ, ביום א', בשעה 10:00-12:00 עם המרצה- ד"ר איינשטיין.

02ק206.2020 - **תרגיל** בקורס מיקרו כלכלה ב' המתקיים בסמסטר קיץ, בימים ג' ו-ה' בשעה 12:00-14:00, עם המתרגל- מר לדרמן דן

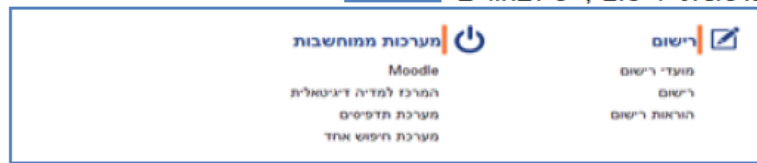
רישום לתכנית, לקורסים ולקבוצות

במועד הרישום הרלבנטי יש לבצע את התהליך הבא:

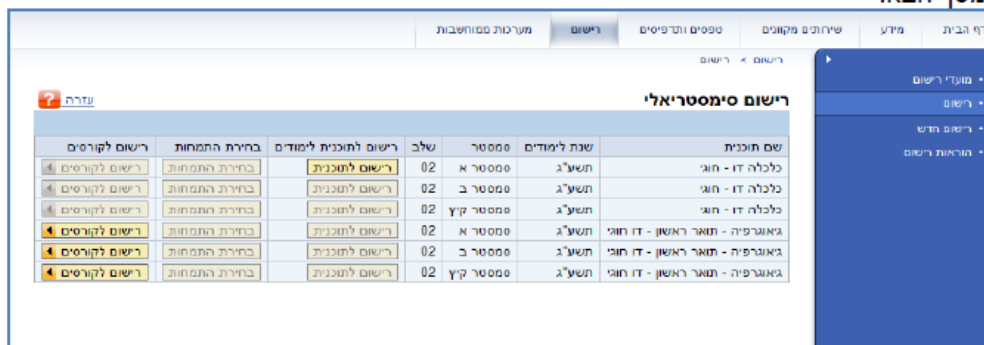


*שים לב כי אם בתכנית שלך יש התמחות עליך להירשם להתמחות לפני הרישום לקורסים.

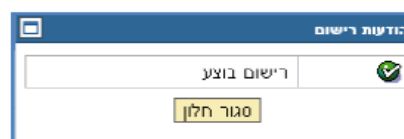
1) בלשונית "רישום", יש לבחור ב- רישום



יתקבל המסך הבא:



2) יש ללחוץ על **רישום לתוכנית** תתקבל ההודעה:



ועבור להמשך רישום. **סגור חלון**

במידה ויש התמחות יש לסמן מימין ב- ✓ את קבוצת ההתמחות המתאימה

בחירת התמחויות לתוכנית לימודים כלכלה דו - חוגי, סמסטר קיץ תשע"ג

אם בחר אחת מקבוצות ההתמחות הבאות:

אופציה 1: בחר 1 שילוב דו חוגי רגיל ו 1 קורסים אחרים

אופציה 2: בחר 1 שילוב דו חוגי מיוחד ו 1 קורסים אחרים

חזרה

בחירה	קטגוריית קבוצת קורסים	מספר קב. קורסים	שם קבוצת קורסים
<input type="checkbox"/>	שילוב דו חוגי רגיל	206101-0901	כלכלה דו חוגי רגיל
<input type="checkbox"/>	שילוב דו חוגי רגיל	206101-0910	כלכלה קורסי חובה כמותי
<input type="checkbox"/>	שילוב דו חוגי מיוחד	206101-0902	כלכלה עם סטטיסטיקה
<input type="checkbox"/>	שילוב דו חוגי מיוחד	206101-0903	כלכלה עם מדעי המחשב
<input type="checkbox"/>	שילוב דו חוגי מיוחד	206101-0904	כלכלה עם מערכות מידע
<input type="checkbox"/>	שילוב דו חוגי מיוחד	206101-0920	כלכלה קורסי חובה לסטטיסטיקה
<input type="checkbox"/>	שילוב דו חוגי מיוחד	206101-0930	כלכלה קורסי חובה למדעי המחשב
<input type="checkbox"/>	שילוב דו חוגי מיוחד	206101-0940	כלכלה קורסי חובה למערכות מידע
<input checked="" type="checkbox"/>	קורסים אחרים	206101-0905	כלכלה דו חוגי קורסים נוספים
<input checked="" type="checkbox"/>	קורסים אחרים	206101-0905	כלכלה דו חוגי קורסים נוספים

וללחוץ על **שמור התמחויות**

3) כעת יש ללחוץ על **רישום לקורסים** . ייפתח המסך הבא:

מסך בחירה קורסים לתוכנית לימודים - כלכלה דו - חוגי, סמסטר קיץ תשע"ג

פרמטרים לבחירה:

שם קורס:

מספר קורס:

קטגוריית קבוצת קורסים:

שם קבוצת קורסים:

מספר קב. קורסים:

שם קב. קורסים:

ביצוע סינון

חזרה **המשך רישום קורסים**

בחירה	מספר קורס	שם קורס	קטגוריית קבוצת קורסים	שם קבוצת קורסים	מספר קב. קורסים	שם קב. קורסים	חובה	רמה אקדמית	קטגוריית קבוצת קורסים
<input type="checkbox"/>	2062040	מקור כלכלה ב	מקור כלכלה ב	מקור כלכלה ב	206101-0950	כלכלה קורסי חובה משותפים	יש	2	רמה 2
<input type="checkbox"/>	2062020	מקור כלכלה ב	מקור כלכלה ב	מקור כלכלה ב	206101-0950	כלכלה קורסי חובה משותפים	יש	2	רמה 2

חזרה **המשך רישום קורסים**

- בחלקו התחתון של המסך מופיעה רשימת הקורסים במסגרת תכנית הלימודים, בשנה ובסמסטר שבחרת והמתאימים לשלב הלימודי בו אתה נמצא.
- בחלקו העליון של המסך, תחת הכותרת "**פרמטרים לבחירה**", תוכל לבצע חיפוש אחר קורס או קבוצת קורסים ספציפיים אליהם ברצונך להירשם. לשם כך, הזן את הפרמטרים בשדות המתאימים ולחץ על **ביצוע סינון**

בכדי להתחיל בתהליך הרישום יש לסמן ✓ בעמודת "בחירה" בקורסים הרלוונטיים,

בחירה	שם קורס	מספר קורס	שם קב. קורסים	מספר קב. קורסים	שם קב. קורסים	סילבוס
<input checked="" type="checkbox"/>	מקורו כלכלה ב	206.2020	כלכלה קורסי חובה משותפים	206101-0950	ש"ת - שיעור ותרגיל	הצגה
<input checked="" type="checkbox"/>	מיקרו כלכלה ב	206.2020	כלכלה קורסי חובה משותפים	206101-0950	ש"ת - שיעור ותרגיל	הצגה

וללחוץ על **המשך רישום קורסים**

בסיום הבחירות יש לבצע את המשך הרישום לכל קורס בנפרד.
 ייפתח המסך הבא:

רישום לקורסים ומפגשים - כלכלה דו - חוגי, סמסטר קיץ תשע"ג

בחר קורס

מפגשים	מספר קורס	שם קורס	נקודות זכות	שעות	מספר קבוצת קורסים	שם קבוצת קורסים
<input checked="" type="checkbox"/>	206.2020	מיקרו כלכלה ב	5	5	206101-0950	כלכלה קורסי חובה משותפים
<input checked="" type="checkbox"/>	206.2040	מקורו כלכלה ב	5	5	206101-0950	כלכלה קורסי חובה משותפים

בחירת מפגשים לקורס מיקרו כלכלה ב

שם קבוצה	מקומות פנויים
תלמידי החוג	65

מפגשים בקבוצה - תלמידי החוג

שם סוג מפגש	מספר מפגש	שם מפגש	מקומות פנויים במפגש	מפגשים
מיקרו כלכלה ב שיעור	01ק206.2020	מיקרו כלכלה ב שיעור	65	להצגת המפגשים...
מיקרו כלכלה ב תרגיל	02ק206.2020	מיקרו כלכלה ב תרגיל	65	להצגת המפגשים...

שמור רישום

"בחירת מפגשים לקורס" - יש לבחור את הקבוצה המתאימה (תלמידי החוג או חוגים אחרים וכו') ולסמנה.

ייתכן מצב בו יהיו מספר קבוצות המתאימות לך (למשל- תלמידי החוג 1, תלמידי החוג 2 וכו'). עליך לשים לב כי לכל קבוצה יש לוח זמנים משלה ומרצה/ מתרגל משלה אותם תוכל לראות בחלק ג' של המסך, תחת "מפגשים בקבוצה".

- בחר את הקבוצה המתאימה לך מבחינת כל הפרמטרים.
- שים לב למספר המקומות הפנויים המפגשים

שמור רישום

לאחר שבחרת את קבוצת המפגשים אליה ברצונך להירשם, לחץ על

תתקבל הודעה כי "הרישום בוצע". סגור את החלונות ועבור אל הקורס הבא אותו בחרת.

שינוי קבוצה אליה נרשמת

עליך להיכנס לקורס אליו נרשמת,

רישום < רישום

רישום לקורסים ומפגשים - כלכלה דו - חוגי, סמסטר קיץ תשע"ג

חזרה

בחר קורס

מפגשים	מספר קורס	שם קורס	נקודות זכות	שעות	מספר קבוצת קורסים	שם קבוצת קורסים
64	206.2020	מיקרו כלכלה ב	5	5	206101-0950	כלכלה קורסי חובה משותפים

מפגשים רשומים לקורס: מיקרו כלכלה ב

שם קבוצת מפגשים	מקומות פנויים בקבוצה	שם סוג מפגש	מספר מפגש	שם מפגש	מקומות פנויים במפגש	מפגשים
תלמידי החוג	64	מיקרו כלכלה ב שיעור	01ק206.2020	מיקרו כלכלה ב שיעור	64	להצגת המפגשים
תלמידי החוג	64	מיקרו כלכלה ב תרגיל	02ק206.2020	מיקרו כלכלה ב תרגיל	64	להצגת המפגשים

שינוי מפגשים בקורס

ביטול רישום לקורס

וללחוץ על **שינוי מפגשים בקורס**.

שים לב, מומלץ לבדוק מקומות פנויים לפני ביצוע השינוי.

ביטול רישום לקורס

עליך להיכנס לקורס אותו אתה רוצה לבטל,

רישום < רישום

רישום לקורסים ומפגשים - כלכלה דו - חוגי, סמסטר קיץ תשע"ג

חזרה

בחר קורס



מפגשים	מספר קורס	שם קורס	נקודות זכות	שעות	מספר קבוצת קורסים	שם קבוצת קורסים
64	206.2020	מיקרו כלכלה ב	5	5	206101-0950	כלכלה קורסי חובה משותפים

מפגשים רשומים לקורס: מיקרו כלכלה ב

שם קבוצת מפגשים	מקומות פנויים בקבוצה	שם סוג מפגש	מספר מפגש	שם מפגש	מקומות פנויים במפגש	מפגשים
תלמידי החוג	64	מיקרו כלכלה ב שיעור	01ק206.2020	מיקרו כלכלה ב שיעור	64	להצגת המפגשים
תלמידי החוג	64	מיקרו כלכלה ב תרגיל	02ק206.2020	מיקרו כלכלה ב תרגיל	64	להצגת המפגשים

שינוי מפגשים בקורס

ביטול רישום לקורס




במהלך הרישום, ייתכן שתיתקל בהודעות שגיאה המסומנות באייקון  או באייקון .

שגיאות אלו יחייבו אותך לבדוק שנית את הנתונים שהזנת ובמקרה הצורך לתקנם:

- **חריגה ממספר הנ"ז (נקודות זכות) המותרות** - רישום מעבר למקסימום המותר במסגרת תוכנית הלימודים אליה נרשמת. לא תוכל להמשיך ברישום עד שתבטל רישום לקורס אחר.
- **אי השלמת חובות אקדמיים** - סטודנט אשר לא השלים חובות אקדמיים הנדרשים כדי להירשם לקורס מסוים.
- **דרישות קדם** - הודעה המתקבלת כאשר אינך עומד בדרישות ציון מעבר בקורס או כאשר יש חובת רישום לקורס מקדים.

במידה ונתקלת בבעיות מן הסוג שלעיל, אנא פנה למרכזת האקדמית בחוג שלך.

במידה ונתקלת בבעיות טכניות אשר אינך מצליח לפתור, אנא פנה לצוות התמיכה של אגף המחשוב בטלפון 04-8240856, שלוחה מספר 1.

לצפייה בסרטון הדרכה לרישום בפורטל הסטודנטים לחץ [כאן](#) .
לחץ [כאן](#) לצפייה בדפדפנים אחרים (, ).

ב - ה - צ - ל - ח - ה !!!

קישור [סרטון הדרכה לרישום הממוחשב](#), באתר האינטרנט של האוניברסיטה

**האחריות להרכבת מערכת השיעורים, למעקב אחריה
והתאמתה לתקנות תכנית הלימודים מוטלת על התלמיד**



חשוב:

קורס שהתלמיד נרשם אליו, ולא ביצע ביטולו במועד השינויים ייחשב לתלמיד כקורס שלא השלימו (גם אם לא השתתף בו) ויידרש לשלם עבורו. על התלמיד להירשם בתחילת השנה לכל הקורסים שעליו ללמוד באותה שנה, כולל רישום מלא לקורסי סמסטר ב' וקיץ.